

La vipère

Activité d'anticipation à partir d'énoncés

Objectif : préparer la compréhension d'un texte explicatif

Cette activité peut précéder un ACT explicatif (ACT2) sur le même texte.

Niveau : cycle 2

- *Au CP, on se contente de faire colorier ou entourer les visages sur le tableau des réponses.*
- *En CE1, selon le moment de l'année et les capacités des élèves, on peut demander une justification écrite par le texte.*
- *En CE2, on demande aux élèves de justifier chaque réponse par un mot ou une expression extraite du texte.*

Protocole de passation

- a) **Étape 1** : lecture des énoncés (tableau) → les élèves cochent individuellement les réponses de leur choix.

Voici 11 affirmations, vous indiquerez dans le tableau si la réponse est vraie ou fausse :

- *En CP : en coloriant, soit le bonhomme content, soit le bonhomme pas content.*
- *En CE1/CE2 : en cochant dans la bonne case.*

- b) **Étape 2** : lecture (ou écoute) du texte « La vipère » (énoncés cachés).

Je vais vous lire un texte, vous allez l'écouter attentivement car ensuite je vous répèterai les 11 affirmations et vous devrez dire si elles sont vraies ou fausses.

Lecture du texte : l'enseignant lit le texte.

- c) **Étape 3** : relecture des 11 affirmations (texte caché) → les élèves cochent individuellement les réponses de leur choix.
- d) **Étape 4** : comparaison des réponses par les élèves (travail individuel) avec (en CE1 et CE2) justification par le texte.
- e) **Étape 5** : phase collective, texte et énoncés disponibles, l'enseignant.e suscite les confrontations entre élèves pour les inviter à justifier et vérifier ce que dit le texte.
- f) **Étape 6** : → vérification et correction avec l'enseignant.e.

La vipère

La vipère possède une langue très fine et très longue qui entre et sort
2 sans arrêt de sa bouche. C'est bizarre et ça fait peur, car on pense que
la vipère cherche à nous piquer. Mais cette langue n'est pas dangereuse.
4 Si la langue de la vipère bouge sans arrêt, c'est pour récolter les
minuscules poussières qui sont dans l'air ou sur la terre. Elle les dépose
6 dans sa bouche pour les sentir et les reconnaître.

La vipère possède des glandes qui fabriquent un poison qu'on appelle
8 du venin. Ces glandes sont situées dans la tête, au-dessus de la
mâchoire. La vipère a deux grandes dents. Le venin fabriqué dans les
10 glandes peut couler à l'intérieur de ces deux dents parce qu'elles sont
creuses.

12 Lorsque la vipère a trouvé une souris, elle la mord. En mordant, elle
injecte du venin dans le corps de la souris. La souris meurt bientôt,
14 empoisonnée. La vipère l'avale d'un seul coup, la tête la première, sans
la croquer. La souris est si grosse que la vipère met plusieurs jours pour
16 la digérer. En attendant, elle dort !

La vipère se sert également de son venin pour se défendre. Voilà
18 pourquoi il faut faire très attention. Heureusement pour nous, les vipères
sont très peureuses. Dès qu'une vipère entend du bruit, elle se sauve.
20 Pour éloigner les vipères quand on se promène, il suffit de marcher en
tapant des pieds. La vipère n'attaque jamais, mais si elle se sent en
22 danger, elle mord ! Il faut donc éviter de lui marcher sur la queue. Si par
hasard, une personne est mordue par une vipère, il ne faut pas s'affoler
24 mais il faut aller le plus vite possible à l'hôpital pour qu'on lui fasse une
piqûre antipoison.

26 En hiver, on ne rencontre jamais de vipères. Dès qu'il fait froid, la
vipère se cache dans un trou, dans la terre ou sous des pierres. Elle
28 s'endort en attendant le printemps.

30 Extrait du livret *Lecture-sciences*, édité chez Odilon













































Les 11 affirmations : vrai ou faux ?

1. La langue de la vipère bouge tout le temps.
2. Avec sa langue, la vipère nous fait peur.
3. Avec sa langue, elle veut nous attaquer.
4. La vipère mange des souris.
5. Elle tue ses proies en les mordant.
6. La vipère a peur de l'Homme.
7. Lorsqu'elle sent quelqu'un près d'elle, elle attaque.
8. La gueule de la vipère est remplie de dents.
9. Du venin s'écoule par ses dents qui sont creuses
10. Si je suis mordue par une vipère, je meurs.
11. Les vipères meurent quand l'hiver arrive.

La vipère

Grille de réponses CP

- *Colorie ou entoure les visages sur le tableau si tu penses que l'affirmation est vraie ou fausse.*

AVANT lecture/écoute du texte				APRES lecture/écoute du texte	
	Propositions	Vrai	Faux	Vrai	Faux
1	La langue de la vipère bouge tout le temps.				
2	Avec sa langue, la vipère nous fait peur				
3	Avec sa langue, elle veut nous attaquer.				
4	La vipère mange des souris.				
5	Elle tue ses proies en les mordant.				
6	La vipère a peur de l'Homme.				
7	Lorsqu'elle sent quelqu'un près d'elle, elle attaque.				
8	La gueule de la vipère est remplie de dents.				
9	Du venin s'écoule par ses dents qui sont creuses.				
10	Si je suis mordue par une vipère, je meurs.				
11	Les vipères meurent quand l'hiver arrive.				

La vipère

Grille de réponses CE1-CE2

- Indique par une croix si tu penses que l'affirmation est vraie ou fausse.
- Justifie ta réponse en utilisant le texte « La vipère ».

AVANT lecture/écoute du texte				APRES lecture/écoute du texte		
	Propositions	Vrai	Faux	Vrai	Faux	Justification avec le texte
1	La langue de la vipère bouge tout le temps.					
2	Avec sa langue, la vipère nous fait peur					
3	Avec sa langue, elle veut nous attaquer.					
4	La vipère mange des souris.					
5	Elle tue ses proies en les mordant.					
6	La vipère a peur de l'Homme.					
7	Lorsqu'elle sent quelqu'un près d'elle, elle attaque.					
8	La gueule de la vipère est remplie de dents.					
9	Du venin s'écoule par ses dents qui sont creuses.					
10	Si je suis mordue par une vipère, je meurs.					
11	Les vipères meurent quand l'hiver arrive.					

La vipère – Corrigé

AVANT lecture/écoute du texte				APRES lecture/écoute du texte		
	Propositions	Vrai	Faux	Vrai	Faux	Justification avec le texte
1	La langue de la vipère bouge tout le temps.			X		
2	Avec sa langue, la vipère nous fait peur			X		
3	Avec sa langue, elle veut nous attaquer.				X	
4	La vipère mange des souris.			X		
5	Elle tue ses proies en les mordant.			X		
6	La vipère a peur de l'Homme.			X		
7	Lorsqu'elle sent quelqu'un près d'elle, elle attaque.				X	
8	La gueule de la vipère est remplie de dents.				X	
9	Du venin s'écoule par ses dents qui sont creuses.			X		
10	Si je suis mordue par une vipère, je meurs.				X	
11	Les vipères meurent quand l'hiver arrive.				X	