



Activité d'anticipation

LE PAPILLON

Niveau : cycle 2

Protocole de passation

a) **Lecture de 6 affirmations** : Je vais vous dire 6 affirmations et vous devrez dire si, selon vous, elles sont vraies ou fausses → vous indiquerez dans **la grille n°1** si la phrase est vraie ou fausse en coloriant, soit le bonhomme content, soit le bonhomme pas content.

b) **Lecture du texte à haute voix par l'enseignant** :

Je vais vous lire un texte, vous allez l'écouter attentivement car ensuite je vous répèterai 6 affirmations et vous devrez dire si, selon vous, elles sont vraies ou fausses.

c) **6 propositions** :

*Voici 6 affirmations, vous indiquerez dans **la grille n°2** si, selon vous, la réponse est vraie ou fausse en coloriant, soit le bonhomme content, soit le bonhomme pas content.*

d) **Relecture du texte** : l'enseignant relit le texte puis

e) il répète **les x affirmations** en demandant aux élèves de renseigner **la grille n°3**.

f) **Mise en œuvre d'un ACT sur le texte/Validation par retour au texte** : cette phase peut donner lieu à des confrontations/argumentations, item par item, « l'arbitre » est le texte. Le corrigé, qui peut aider l'enseignant, n'est pas à donner aux élèves.

Affirmations : vrai ou faux ?

1. Le papillon grandit dans un œuf (F)
2. L'œuf de la chenille est aussi gros qu'une bille (F)
3. La mère de la chenille est un papillon (V)
4. Quand la chenille grandit elle change de peau (V)
5. La chenille enveloppe son corps dans le coton (F)
6. Quand elle sort de son cocon, la chenille est devenue papillon (V)

LE PAPILLON

Une chenille dans un œuf !

2 Je suis une toute petite chenille qui grandit dans un œuf minuscule, pas plus gros qu'un point sur un « i ».

4 Ma mère est un papillon. Un jour, moi aussi je serai un papillon.

Une peau à ma mesure

6 J'ai une semaine. Je suis une chenille qui grandit à vue d'œil. J'ai toujours faim. Ma peau devient comme un vêtement trop petit : je vais en
8 changer.

Voilà, c'est fait ! Je suis tout à fait à l'aise dans ma nouvelle peau.

10 Dans mon cocon

J'ai quatre semaines. Voici venu le temps du véritable changement. Je
12 cherche une cachette sûre pour envelopper mon corps de fils, le cocon.
Déjà mon corps change de forme. Je ne suis plus une chenille : on
14 m'appelle une chrysalide.

Enfin, des ailes !

16 A l'âge de sept semaines, je sors du cocon : je suis enfin un papillon !













Extrait de *Regarde-les grandir*, Mary Ling

Le papillon













Pour préparer la compréhension d'un texte explicatif

Grilles de réponses













Grille n°1 : réponses après l'énoncé des affirmations

	1	2	3	4	5	6
VRAI						
FAUX						

Grille n°2 : réponses après première lecture du texte

	1	2	3	4	5	6
VRAI						
FAUX						

Grille n°3 : réponses après seconde lecture du texte




	1	2	3	4	5	6
VRAI						
FAUX						

Le papillon

Pour préparer la compréhension d'un texte explicatif

Niveau : cycle 2

Corrigé :

	1	2	3	4	5	6
VRAI						
FAUX	